



**PROGRAM  
REGIONALNY**  
NARODOWA STRATEGIA SPÓJNOŚCI

Urząd Marszałkowski  
Województwa Lubelskiego  
w Lublinie



---

# Sprawozdanie końcowe z realizacji Regionalnego Programu Operacyjnego Województwa Lubelskiego na lata 2007-2013

---



Departament Zarządzania Regionalnym Program Operacyjnym



## Stan realizacji RPO WL 2007-2013 na dzień **10 marca 2017 r.**

**Alokacja EUR = 1 192 840 908,00 EUR**

**Alokacja PLN\* = 4 974 757 092,77 PLN**

**Obowiązujący kurs 1 EUR = 4,4299 PLN\*\***

\* Alokacja wyliczona zgodnie z algorytmem opracowanym przez Ministerstwo Finansów obowiązująca w miesiącu grudniu 2016 r.

\*\* Kurs EBC na miesiąc grudzień 2016 r.





Od początku uruchomienia Programu ogłoszono **93 konkursy**. Łączna alokacja przeznaczona na nabory wniosków o dofinansowanie wyniosła **1 065 691 140,06 EUR** (4 720 905 181,35 PLN).

W ramach Osi Priorytetowych I-VIII złożono **7 601 wniosków** o dofinansowanie, w których Beneficjenci wnioskowali o **2 359 944 884,72 EUR** (10 454 319 844,80 PLN) dofinansowania co stanowi **216%** dostępnych środków z EFRR w ramach RPO WL przeznaczonych na Osie Priorytetowe I-VIII oraz **221,45%** alokacji przeznaczonej na konkursy.





Oś Priorytetowa	Liczba konkursów	Alokacja na konkurs [EUR]	Liczba złożonych wniosków	Wartość dofinansowania [EUR]	% alokacji na konkurs
I	30	327 364 964,29	5 548	789 765 628,73	241,25%
II	21	79 478 862,88	438	86 574 909,46	108,93%
III	3	76 253 934,75	106	125 805 140,14	164,98%
IV	3	46 596 514,22	75	49 482 475,63	106,19%
V	4	85 200 499,01	438	310 925 791,69	364,93%
VI	11	228 831 473,17	405	542 139 091,60	236,92%
VII	12	73 811 360,77	246	149 362 165,95	202,36%
VIII	9	148 153 530,96	345	305 889 681,51	206,47%
<b>RPO WL</b>	<b>93</b>	<b>1 065 691 140,06</b>	<b>7 601</b>	<b>2 359 944 884,72</b>	<b>221,45%</b>





Od początku uruchomienia Programu na ocenie formalnej pozytywnie oceniono  
**5 573 wnioski** o dofinansowanie na całkowitą wartość projektów  
**3 683 702 727,92 EUR** (16 318 434 714,43 PLN), w których Beneficjenci wnioskowali  
o **2 236 837 225,25 EUR** (9 908 965 224,14 PLN) dofinansowania,  
co stanowi **199,18%** alokacji na Program.



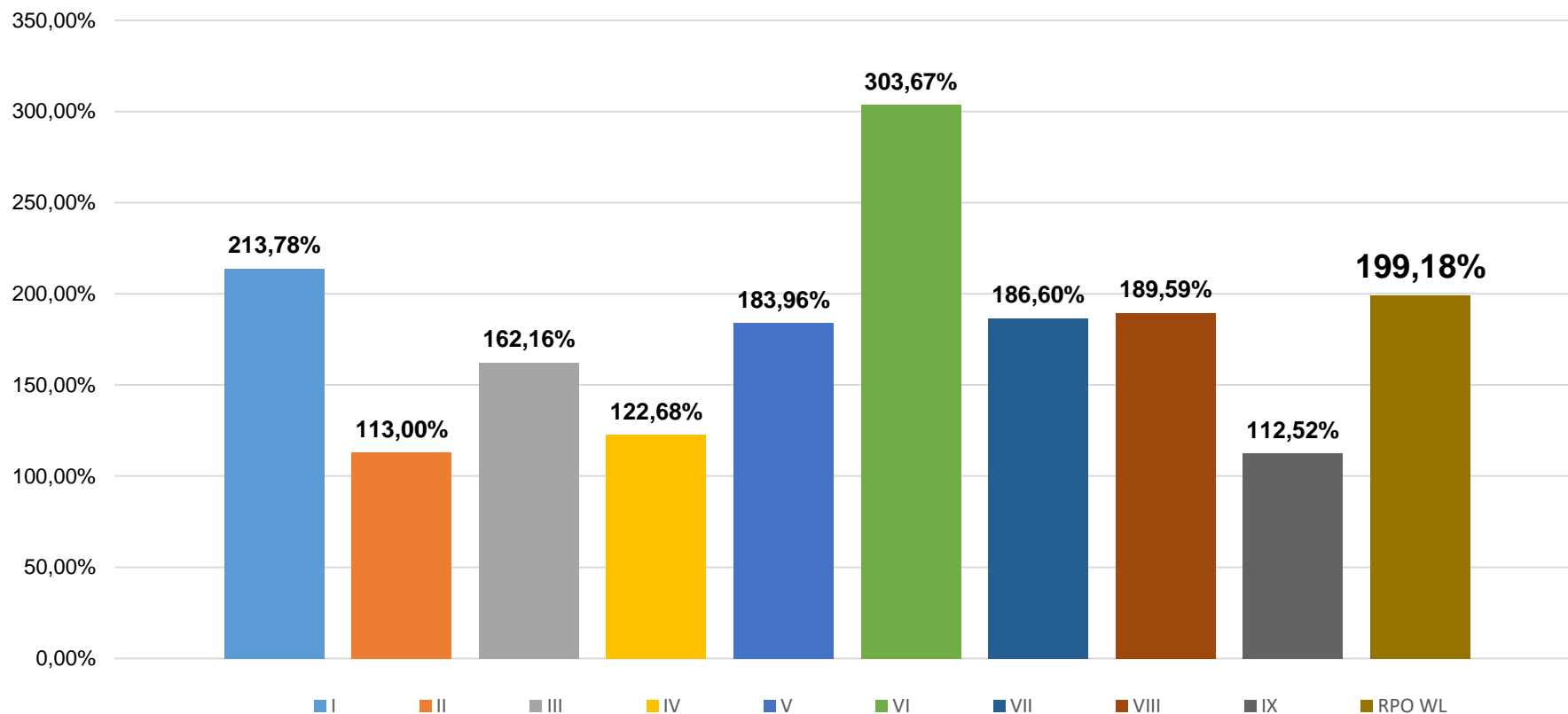


Oś Priorytetowa	Liczba wniosków	Wartość dofinansowania [EUR]	% alokacji na Oś
I	3 629	494 475 857,65	213,78%
II	313	68 997 668,01	113,00%
III	88	108 339 355,62	162,16%
IV	75	64 259 363,11	122,68%
V	470	492 699 333,39	183,96%
VI	384	514 268 223,12	303,67%
VII	220	170 642 387,88	186,60%
VIII	317	288 921 024,22	189,59%
IX	77	34 234 012,25	112,52%
<b>RPO WL</b>	<b>5 573</b>	<b>2 236 837 225,25</b>	<b>199,18%</b>





## Wartość dofinansowania we wnioskach po ocenie formalnej jako % alokacji na Oś Priorytetową





Od początku uruchomienia Programu podpisano **3 129 umów** o dofinansowanie / umów o dofinansowanie w ramach RPD PT na całkowitą wartość projektów **2 045 517 972,44 EUR** (9 061 440 066,13 PLN), w których dofinansowanie z EFRR wynosi **1 135 461 975,12 EUR** (5 029 983 003,58 PLN), co stanowi **101,11%** alokacji na Program.





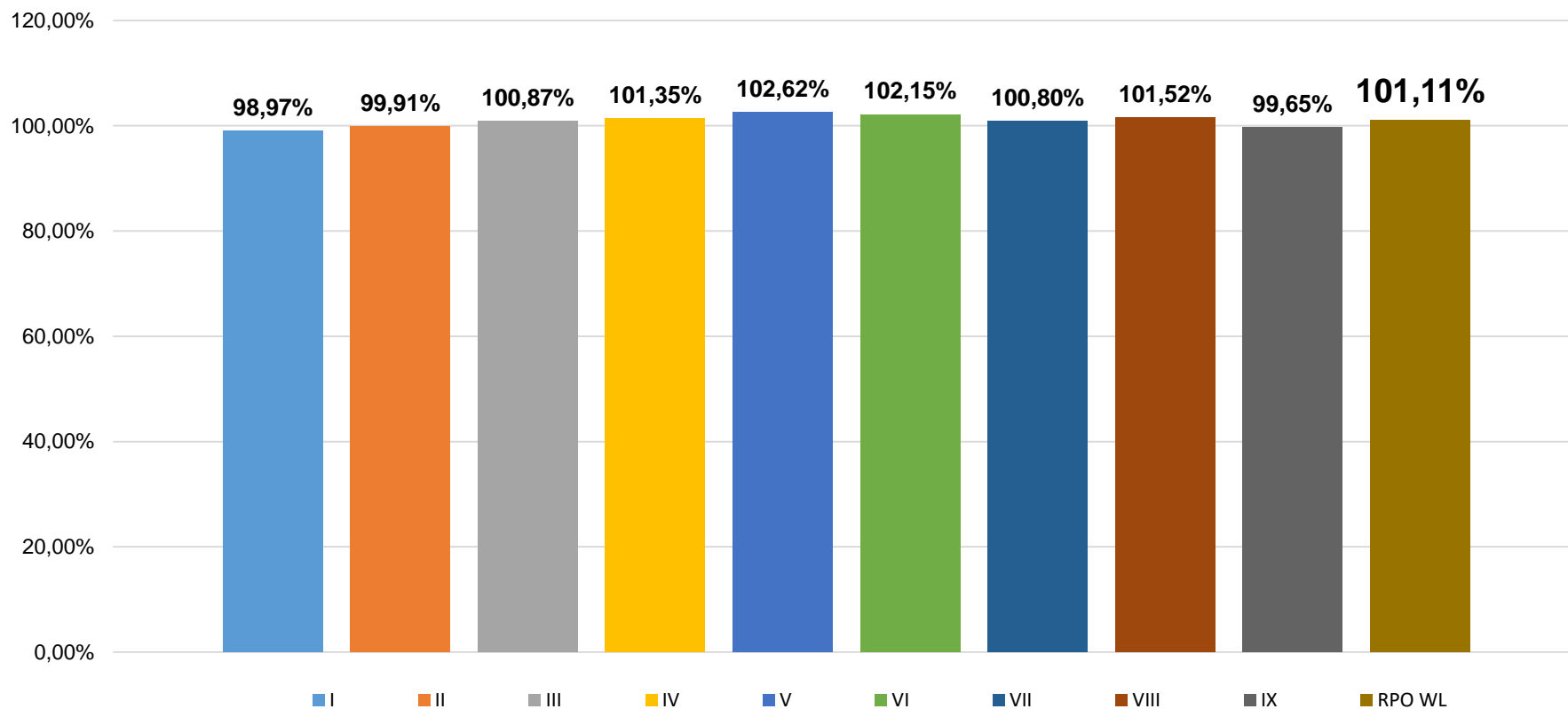


Oś Priorytetowa	Liczba umów	Wartość dofinansowania z EFRR [EUR]	% alokacji na Oś
I	2 052	228 919 262,98	98,97%
II	214	61 003 527,09	99,91%
III	59	67 391 881,68	100,87%
IV	61	53 090 863,03	101,35%
V	166	274 847 239,32	102,62%
VI	184	172 991 920,78	102,15%
VII	120	92 182 684,08	100,80%
VIII	197	154 717 253,07	101,52%
IX	76	30 317 343,09	99,65%
<b>RPO WL</b>	<b>3 129</b>	<b>1 135 461 975,12</b>	<b>101,11%</b>





## Wartość dofinansowania z EFRR w podpisanych umowach o dofinansowanie jako % alokacji na Oś Priorytetową





Od początku uruchomienia Programu Beneficjenci złożyli wnioski o płatność o wartości **1 120 430 349,39 EUR** (4 963 394 404,76 PLN) dofinansowanie z EFRR, co stanowi **99,77%** alokacji na Program.



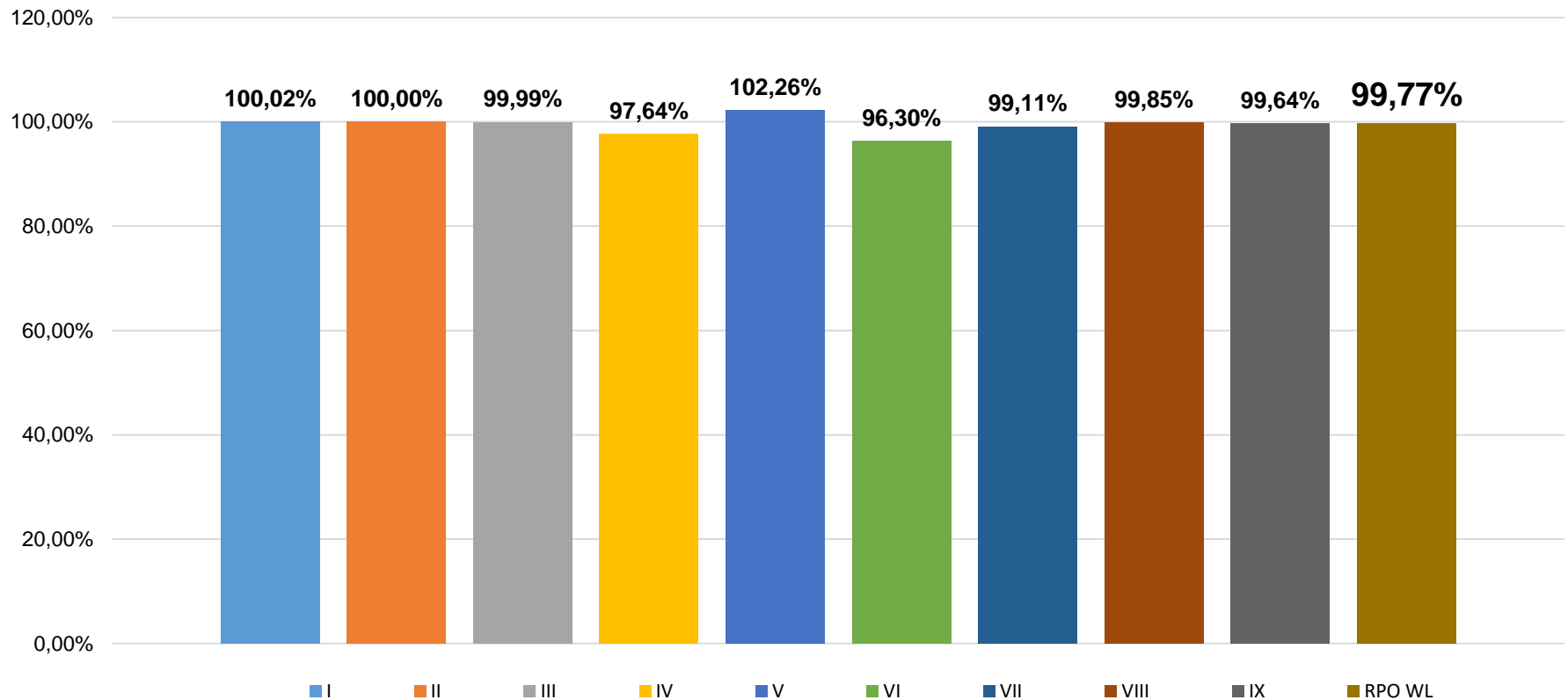


Oś Priorytetowa	Liczba wniosków o płatność	Wartość dofinansowania z EFRR [EUR]	% alokacji na Oś
I	6 336	231 340 043,08	100,02%
II	781	61 057 349,92	100,00%
III	461	66 800 899,13	99,99%
IV	383	51 143 231,94	97,64%
V	866	273 894 551,84	102,26%
VI	1 229	163 085 690,17	96,30%
VII	1 010	90 633 568,07	99,11%
VIII	1 137	152 161 327,87	99,85%
IX	526	30 313 687,36	99,64%
<b>RPO WL</b>	<b>12 729</b>	<b>1 120 430 349,39</b>	<b>99,77%</b>





## Wartość dofinansowania z EFRR w zatwierdzonych wnioskach o płatność jako % alokacji na Oś Priorytetową





Od początku uruchomienia Programu Instytucja Certyfikująca zatwierdziła poświadczenia Instytucji Zarządzającej na kwotę **1 189 715 612,72 EUR** (4 963 244 298,49 PLN), co stanowi **99,77%** alokacja RPO WL.

Płatności otrzymane od Komisji Europejskiej wynoszą natomiast **1 029 171 953,19 EUR**, co stanowi **86,28%** alokacji Program. Po uwzględnieniu otrzymanej zaliczki, w wysokości **104 026 909,41 EUR**, suma płatności zaliczkowej i płatności okresowych wynosi **1 133 198 862,60 EUR**, co stanowi **95%** alokacji. Pozostałe 5% RPO WL otrzyma po zamknięciu Programu.



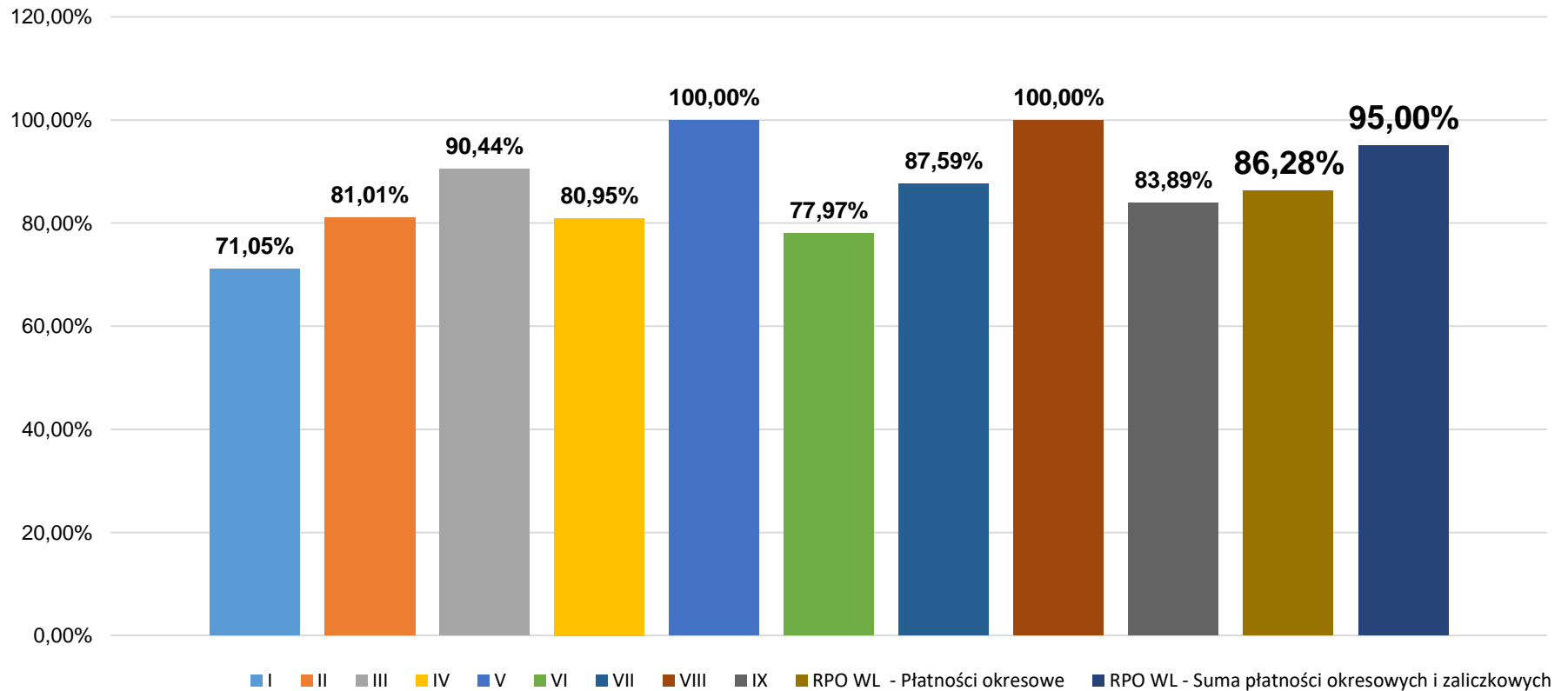


Oś Priorytetowa	Wartość dofinansowania z EFRR [EUR]	% alokacji na Oś
I	188 350 788,50	71,05%
II	48 806 999,89	81,01%
III	66 340 455,13	90,44%
IV	46 785 429,05	80,95%
V	264 725 446,00	100,00%
VI	140 769 314,55	77,97%
VII	87 468 664,45	87,59%
VIII	158 412 240,00	100,00%
IX	27 512 615,62	83,89%
<b>Płatności okresowe</b>	<b>1 029 171 953,19</b>	<b>86,28%</b>
<b>Płatności zaliczkowe</b>	<b>104 026 909,41</b>	-
<b>Suma płatności okresowych i zaliczkowych</b>	<b>1 133 198 862,60</b>	<b>95,00%</b>





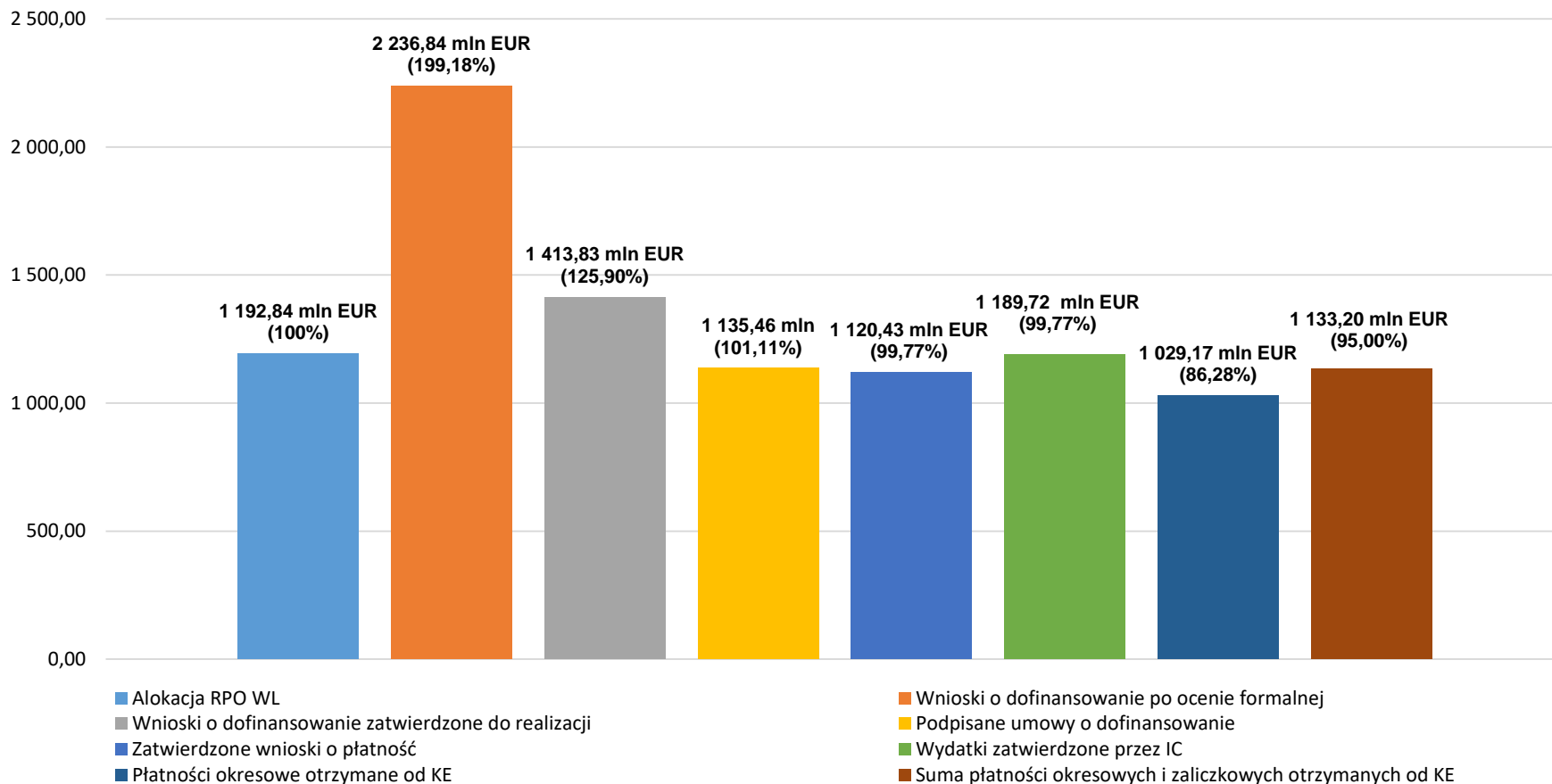
## Wartość płatności otrzymanych od Komisji Europejskiej jako % alokacji na Oś Priorytetową





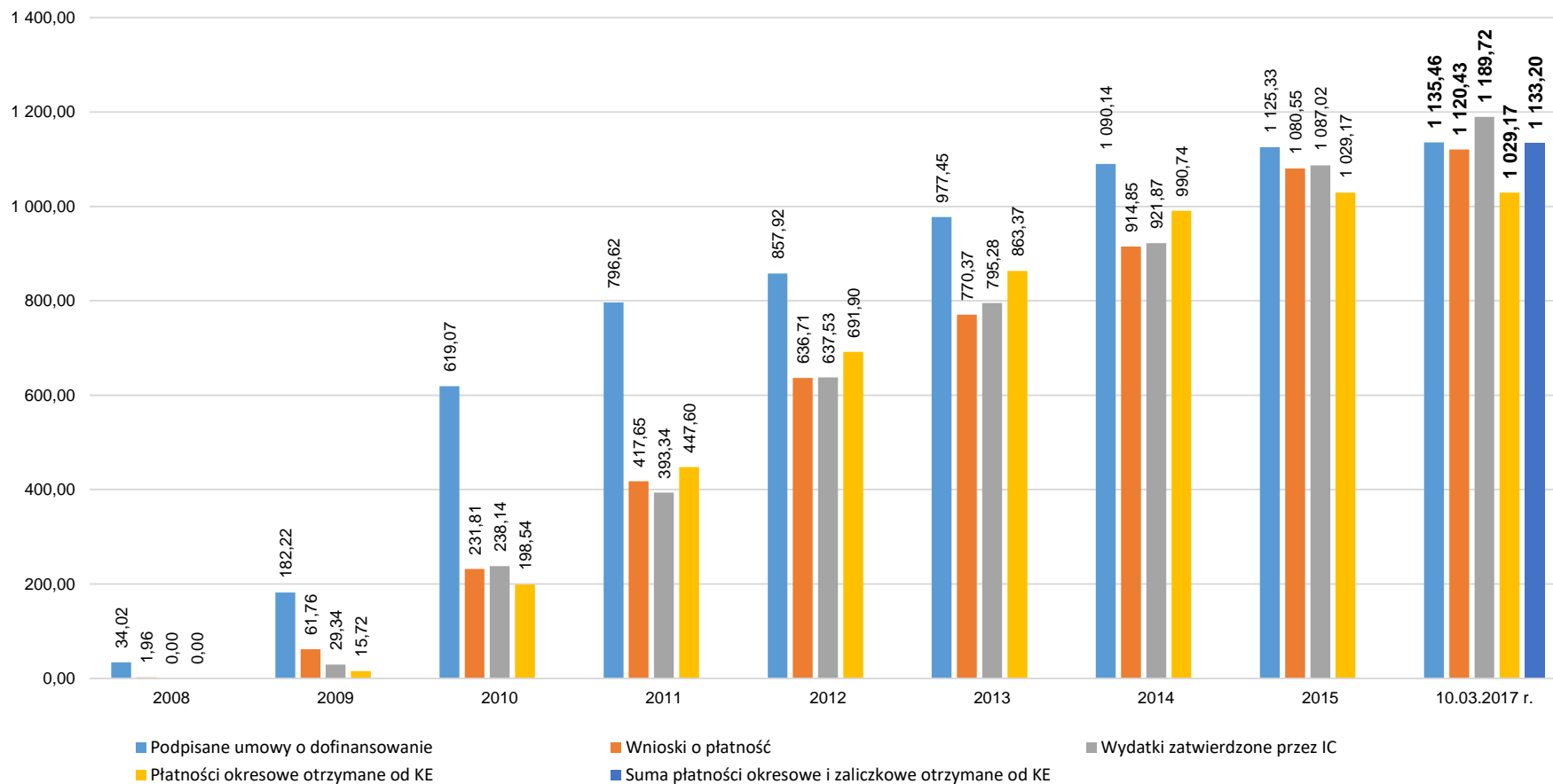


## Realizacji RPO WL (mln EUR i % alokacji na Program)





## Realizacji RPO WL w latach 2008-2016 (mln EUR)





Indykatywny Wykaz Indywidualnych Projektów Kluczowych obejmował **54 projekty** o strategicznym znaczeniu dla rozwoju województwa lubelskiego.

Do dnia 10 marca 2017 roku podpisano **54 umowy** o dofinansowanie realizacji projektów indywidualnych o łącznej wartości ogółem wynoszącej **468 587 236,74 EUR** (2 075 794 600,05 PLN), przy dofinansowaniu z EFRR wynoszącym **280 349 619,70 EUR** (1 241 920 780,31 PLN), co stanowi **24,96%** alokacji na Program.

Wszystkie projekty zostały zakończone.





Umowa o dofinansowanie projektu ***Rozbudowa Regionalnego Portu Lotniczego: Port Lotniczy Lublin S.A. (Świdnik)*** została podpisana w dniu 19 grudnia 2011 r.

Całkowita wartość projektu wyniosła **120 374 473,11 EUR**  
(474 191 161,94 PLN), przy dofinansowaniu z EFRR wynoszącym  
**31 721 321,87 EUR** (124 959 803,23 PLN).

Do końca lutego 2017 r. lotnisko obsłużyło **1 060 162 pasażerów**. Obecnie w ofercie połączeń portu znajduje się **14 kierunków podróży\***.

\* Dane pochodzą z strony internetowej Portu Lotniczego Lublin.





## Podstawowe wskaźniki celu głównego Programu zostały zrealizowane:

- wskaźnik ***Dodatkowy wzrost wartości PKB wygenerowany dzięki interwencji RPO*** został osiągnięty na poziomie **2,2%**, co stanowi **95,65%** wartości docelowej;
- wskaźnik ***Liczba utworzonych miejsc pracy netto*** został osiągnięty na poziomie **5 514 szt.**, co stanowi **83,55%** wartości docelowej;
- wskaźnik ***Liczba utworzonych miejsc pracy brutto*** (core indicator 1) osiągnął wartość **5 662,92 szt.**, co stanowi **92,23%** wartości docelowej.





Spośród **88 wskaźników** programowych **30** zostało osiągniętych na poziomie **75-125%** wartości docelowej określonej w Programie.

**42 wskaźniki** osiągnęły wartość **powyżej 125%** wartości docelowej, a jedynie realizacji **16 wskaźników** nie przekroczyła poziomu **75%**.





## Efekty realizacji RPO WL (1):

---

- **1 697 przedsiębiorstw** skorzystało z bezpośredniego wsparcia;
- urządzono **432,86 ha** terenów inwestycyjnych, na których działalność prowadzi **38 firm**;
  - zrealizowano **42 projekty** z zakresu **B+R**;
- **3 146 firm** skorzystało z usług **instytucji otoczenia biznesu** wspartych w ramach RPO WL,  
a **126 przedsiębiorstw** zostało ulokowanych w **inkubatorach i parkach** stworzonych w ramach Programu;
- **11 uczelni wyższych** otrzymało dofinansowanie w ramach Programu;
- ze wspartych obiektów szkół wyższych korzysta **107 082 studentów**;





## Efekty realizacji RPO WL (2):

---

- zrealizowano **166 projektów** z zakresu transportu i komunikacji;
  - wybudowano lub zmodernizowano **604 km dróg** lokalnych oraz regionalnych;
    - zakupiono **80 autobusów** komunikacji miejskiej oraz **8 szynobusów**;
  - zrealizowano **61 projektów** z zakresu społeczeństwa informacyjnego, w tym
    - 42 projekty** dotyczące e-usług;
    - utworzono **1 509** bezpłatnych **punktów dostępu** do Internetu;
  - zrealizowano **102 projekty** z zakresu ochrony zdrowia i pomocy społecznej;
  - odnowiono i zmodernizowano **37 szpitali** i **obiektów pomocy społecznej**;
    - **38 szpitali** zakupiło aparaturę medyczną;
- 







## Efekty realizacji RPO WL (3):

---

- wybudowano i zmodernizowano **17 obiektów kultury**;
- w wyniku realizacji projektów powstało **230 nowych atrakcji i usług turystycznych**;
- **1,44 mln osób** odwiedziło dofinansowane obiekty turystyczne;
- wybudowano lub zmodernizowano **460 km sieci wodociągowej i 672 km sieci kanalizacji sanitarnej**;
- **7 074 osób** zostało zabezpieczonych przed powodzią;
- dzięki zainstalowanym urządzeniom uzyskano **193 MW dodatkowej mocy energii ze źródeł odnawialnych**.





W ramach Regionalnego Programu Operacyjnego Województwa Lubelskiego na lata 2007-2013 wdrażane były dwa rodzaje instrumentów inżynierii finansowej:  
**fundusze pożyczkowe i poręczeniowe.**

W ramach instrumentów inżynierii finansowej podpisano **6 umów** o dofinansowanie projektów o łącznej wartości dofinansowania z UE wynoszącej **39 090 404,18 EUR.**

Wsparte fundusze udzieliły **2 685 pożyczek i poręczeń.**

W wyniku wsparcia udzielonego przez instrumenty inżynierii finansowej ostateczni odbiorcy utworzyli **418 miejsc pracy.**





W okresie realizacji Programu zrealizowano **14 badań ewaluacyjnych**, mających na celu poprawę efektywności oraz jakości wdrażania RPO WL na lata 2007-2013 oraz **4 badania ewaluacyjne**, dotyczące Regionalnego Programu Operacyjnego Województwa Lubelskiego na lata 2014-2020.

Ponadto w latach 2016-2017 w ramach działań ewaluacyjnych zostały przeprowadzone dwie ekspertyzy: *Analiza postępów w realizacji celu głównego RPO WL na lata 2007-2013 za pomocą modelu HERMIN* oraz *Wyliczenie osiągniętej wartości wskaźników: „Oszczędność czasu w euro na nowych i zrekonstruowanych drogach w przewozach pasażerskich i towarowych”* oraz *„Oszczędność czasu w euro na nowych i zrekonstruowanych liniach kolejowych w przewozach pasażerskich i towarowych” na poziomie Regionalnego Programu Operacyjnego Województwa Lubelskiego na lata 2007 – 2013.*





W związku z otrzymaniem *Wstępnego sprawozdania końcowego sporządzonego zgodnie z art. 62 ust. 1 lit. e) rozporządzenia Parlamentu Europejskiego i Rady (UE) nr 1083/2006 oraz załącznikiem VIII rozporządzenia wykonawczego Komisji (UE) 1828/2006 dotyczącego Regionalnego Programu Operacyjnego Województwa Lubelskiego* uzupełniono *Sprawozdanie końcowe z realizacji Regionalnego Programu Operacyjnego Województwa Lubelskiego na lata 2007-2013* w stosunku do wersji przesłanej członkom Komitetu Monitorującego w dniu 13 marca 2017 r.

W pkt. 2.1.5 *Pomoc ponownie wykorzystana* Sprawozdania zamieszczono informacje na temat działań naprawczych dotyczących **5 projektów** na łączną kwotę wydatków kwalifikowalnych wynoszącą **64 665,11 EUR** (286 459,99 PLN), w tym **47 729,86 EUR** (211 438,52 PLN) dofinansowania z EFRR.



**DZIĘKUJĘ ZA UWAGĘ**



**PROGRAM  
REGIONALNY**

NARODOWA STRATEGIA SPÓJNOŚCI



**WOJEWÓDZTWO  
LUBELSKIE**

**UNIA EUROPEJSKA  
EUROPEJSKI FUNDUSZ  
ROZWOJU REGIONALNEGO**

